



WEBEX-Meeting

Für Kindertagespflegepersonen im MKK

Thema:

„Antragsstellung von Neuanträgen“



Neuanträge

- Antrag der Tagespflegeperson
- Antrag der Personensorgeberechtigten
- Tagespflegevertrag
- mehr als 25 Stunden Betreuung
 - Arbeitszeitnachweis/e
 - Nachweis/e der einfachen Wegstrecke

← im Original

← im Original

ca. 4-8 Wochen
vor
Betreuungsbeginn

**PÜNKTLICHE
EINREICHUNG**

=

zeitnahe
Bearbeitung



Antrag der *Tagespflegeperson*

1. vollständige Angaben
2. Unterschrift
3. im Original

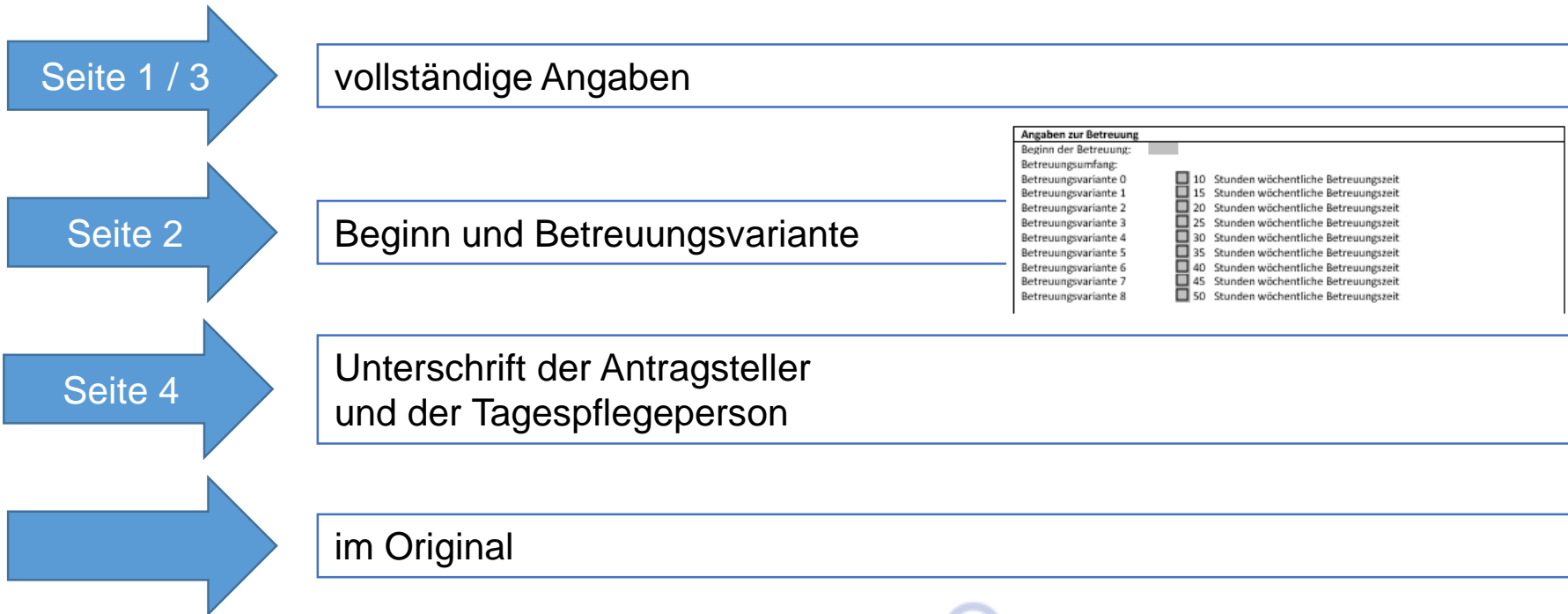
Antrag der Tagespflegeperson zur Förderung in Kindertagespflege nach § 23 SGB VIII gemäß Entgeltsatzung des Main-Kinzig-Kreises

Bitte die Hinweise auf der nächsten Seite beachten!

Angaben zur Tagespflegeperson:			
Familienname []		Vorname []	Geburtsdatum []
		Geschlecht <input type="checkbox"/> m <input type="checkbox"/> w	
Straße, Hausnummer []		PLZ []	Ort []
Telefonisch erreichbar unter []	Mobil []		E-Mail []
Berufsausbildungsabschluss []	Anzahl der Stunden der Grundqualifizierung: []	Letzter Erste-Hilfe-Kurs für Säuglinge (Monat) []	Lauf Pflegeberaubnis dürfen []



Antrag der **Personensorgeberechtigten**



Angaben zur Betreuung	
Beginn der Betreuung:	<input type="text"/>
Betreuungsumfang:	
Betreuungsvariante 0	<input type="checkbox"/> 10 Stunden wöchentliche Betreuungszeit
Betreuungsvariante 1	<input type="checkbox"/> 15 Stunden wöchentliche Betreuungszeit
Betreuungsvariante 2	<input type="checkbox"/> 20 Stunden wöchentliche Betreuungszeit
Betreuungsvariante 3	<input type="checkbox"/> 25 Stunden wöchentliche Betreuungszeit
Betreuungsvariante 4	<input type="checkbox"/> 30 Stunden wöchentliche Betreuungszeit
Betreuungsvariante 5	<input type="checkbox"/> 35 Stunden wöchentliche Betreuungszeit
Betreuungsvariante 6	<input type="checkbox"/> 40 Stunden wöchentliche Betreuungszeit
Betreuungsvariante 7	<input type="checkbox"/> 45 Stunden wöchentliche Betreuungszeit
Betreuungsvariante 8	<input type="checkbox"/> 50 Stunden wöchentliche Betreuungszeit

Antrag der Personensorgeberechtigten zur Förderung in Kindertagespflege nach § 23 SGB VIII gemäß Entgeltsatzung des Main-Kinzig-Kreises

Erstantrag

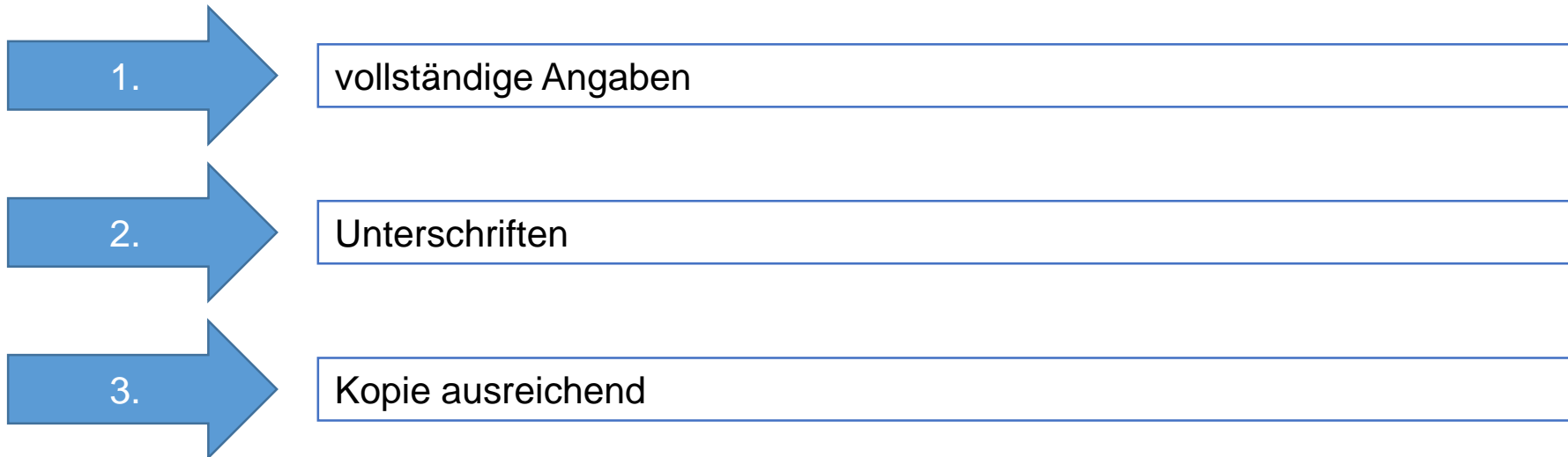
Rechtsanspruch

Bitte die Hinweise auf der letzten Seite beachten!

Für das Kind			
Familienname	Vorname	Geburtsdatum	Geschlecht
<input type="text"/>	<input type="text"/>	<input type="text"/>	<input type="checkbox"/> m <input type="checkbox"/> w



Tagespflegevertrag



Tagespflegevertrag

1. Vorbemerkung

Den Parteien ist die Satzung des Main-Kinzig-Kreises als örtlicher Jugendhilfeträger zur Teilnahme an der Kindertagespflege, die Erhebung von Kostenbeiträgen und die Gewährung einer laufenden Geldleistung in der jeweils gültigen Fassung bekannt. Deren Inhalt wird vollumfänglich zum Gegenstand dieser Vereinbarung gemacht.

2. Vertragsparteien

1. Herr/Frau

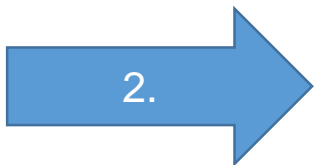


WICHTIGE Anhänge bei einer Betreuungsvariante über 25 Std.



Arbeitszeitnachweis/e

- im Original
- mit Unterschrift und Stempel des Arbeitgebers



Anlage I Nachweis/e der Wegstrecke

MKK
MAIN-KINZIG-KREIS

Arbeitszeitnachweis vom Arbeitgeber

Der/Die Arbeitnehmer/in Herr/ Frau befindet sich in einem (bitte ankreuzen)

befristeten Arbeitsverhältnis seit dem _____ bis zum _____

unbefristetes Arbeitsverhältnis seit dem _____

nach Beendigung der Elternzeit – Arbeitsaufnahme ab dem _____ unbefristet befristet bis zum _____

Die Regelarbeitszeit umfasst Wochenstunden.

Montag	von <input type="checkbox"/>	bis <input type="checkbox"/>	Uhr
Dienstag	von <input type="checkbox"/>	bis <input type="checkbox"/>	Uhr
Mittwoch	von <input type="checkbox"/>	bis <input type="checkbox"/>	Uhr
Donnerstag	von <input type="checkbox"/>	bis <input type="checkbox"/>	Uhr
Freitag	von <input type="checkbox"/>	bis <input type="checkbox"/>	Uhr
Samstag	von <input type="checkbox"/>	bis <input type="checkbox"/>	Uhr
Sonntag	von <input type="checkbox"/>	bis <input type="checkbox"/>	Uhr

...

MKK
MAIN-KINZIG-KREIS

Anlage I zum Antrag der Personensorgeberechtigten

Nachweis über einfache Wegstrecke von der Tagespflegestelle zur Arbeitsstätte

Ich _____ fahre von der Tagespflegestelle in _____ zu meiner Arbeitsstelle nach _____ und zurück.

Die einfache Wegstrecke beträgt _____ kilometer und nimmt eine Fahrzeit von _____ Std./Min. in Anspruch.